

## 2023- yil yanvar-iyun oylarida asosiy kapitalga o'zlashtirilgan investitsiyalar

2023- yil yanvar-iyun oylarida viloyatda asosiy kapitalga uzlashtirilgan investitsiyalar 6309,3 mlrd. so'm hajm o'zlashtirilib, o'tgan yilning mos davriga nisbatan o'sish sur'ati 108,5 % ni tashkil etdi.



### Moliyalashtirish manbalari bo'yicha asosiy kapitalga investitsiyalar

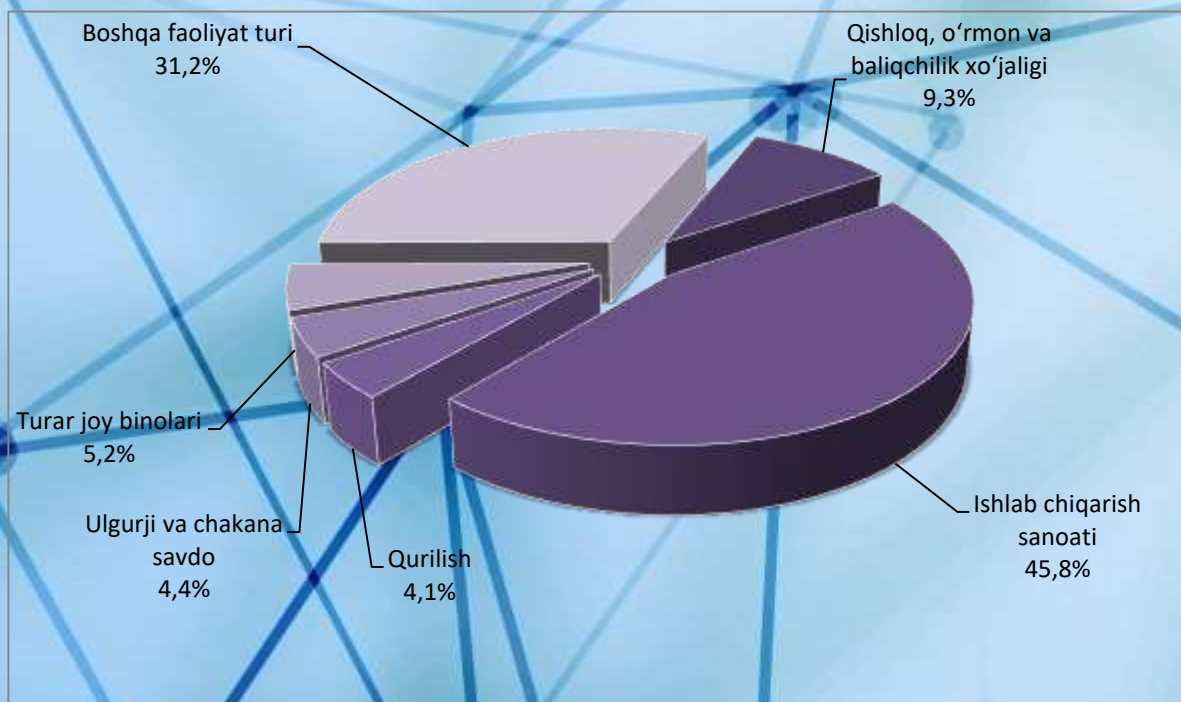
	<i>Jami, mlrd. so'm</i>	<i>O'sish sur'ati, % da</i>	<i>Jamiga nisbatan, % da</i>
<b>Asosiy kapitalga kiritilgan investitsiyalar</b>	<b>6309,3</b>	<b>108,5</b>	<b>100,0</b>
<i>shu jumladan:</i>			
<b>Markazlashgan investitsiyalar:</b>	<b>806,0</b>	<b>93,4</b>	<b>12,8</b>
Respublika byudjet mablag'lari	590,5	110,0	9,4
Suv ta'minoti va kanalizatsiya tizimlarini rivojlantirish	105,4	153,1	1,7
Tiklanish va taraqqiyot fondi mablag'lari	-	-	-



## JIZZAX VILOYATI STATISTIKA BOSHQARMASI

	<i>Jami, mlrd. so‘m</i>	<i>O‘shish sur‘ati, % da</i>	<i>Jamiga nisbatan, % da</i>
O‘zbekiston Respublikasi kafolati ostida chet el kreditlari	110,2	42,7	1,7
<b>Markazlashmagan investitsiyalar:</b>	<b>5503,2</b>	<b>111,3</b>	<b>87,2</b>
Korxonalar mablag‘i	2192,6	158,1	34,8
Aholi mablag‘lari	350,1	64,1	5,5
To‘g‘ridan-to‘g‘ri xorijiy investitsiya va kreditlar	2147,9	76,7	34,0
Tijorat bank kreditlari va boshqa qarz mablag‘lar	812,6	365,5	12,9

### 2023- yil yanvar-iyun oylarida iqtisodiy faoliyat turlari bo‘yicha asosiy kapitalga investitsiyalar (jamiga nisbatan, % da)

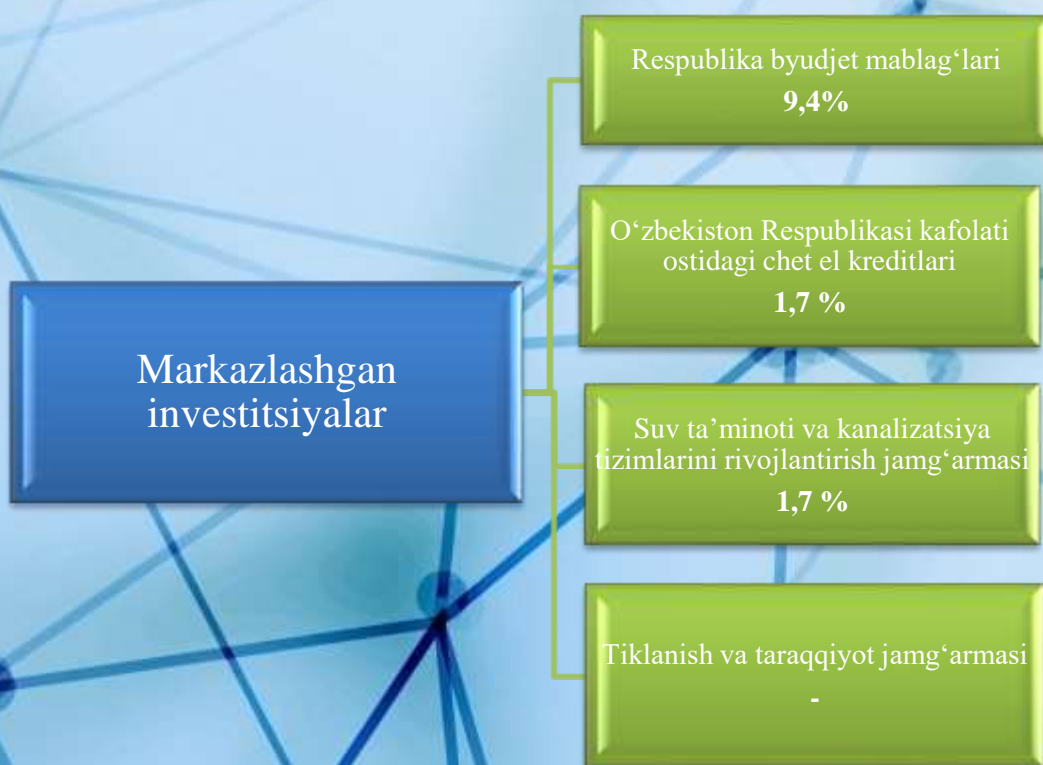






Iqtisodiy faoliyat turlari bo'yicha asosiy kapitalga o'zlashtirilgan investitsiyalarning asosiy qismi qishloq, o'rmon va baliqchilik xo'jaligida – 583,8 mlrd. so'm yoki jami investitsiyalar ulushining 9,3 % ni, ishlab chiqarish sanoatida – 2886,6 mlrd. so'm (45,8 %), qurilish – 258,8 mlrd. so'm (4,1 %), ulgurji va chakana savdo 278,8 mlrd. so'm (4,4 %), turar joy binolari qurilishiga – 330,1 mlrd. so'm (5,2 %) va boshqa faoliyat turlariga 1971,8 mlrd. so'm (31,2 %) ini tashkil etdi.

### 2023- yil yanvar-iyun oylarida moliyalashtirish manbalari bo'yicha asosiy kapitalga o'zlashtirilgan investitsiyalar (jamiga nisbatan, % da)





**2023- yil yanvar-iyun oylarida moliyalashtirish manbalari bo'yicha asosiy kapitalga o'zlashtirilgan investitsiyalar**

*(jamiga nisbatan, % da)*



Asosiy kapitalga investitsiyalarning iqtisodiy faoliyat turlari bo'yicha tarkibida yuqorida ta'kidlab o'tilganidek ishlab chiqarish sanoati yetakchilik qilmoqda. Ushbu faoliyat turida jami moliyalashtirish manbalari hisobidan 2886,6 mlrd. so'm yoki jami asosiy kapitalga kiritilgan investitsiyalarning 45,8 % i o'zlashtirilgan, qishloq, o'rmon va baliqchilik xo'jaligi 583,8 mlrd. so'm yoki jami investitsiyalarning 9,3 % ga yo'naltirilgan.



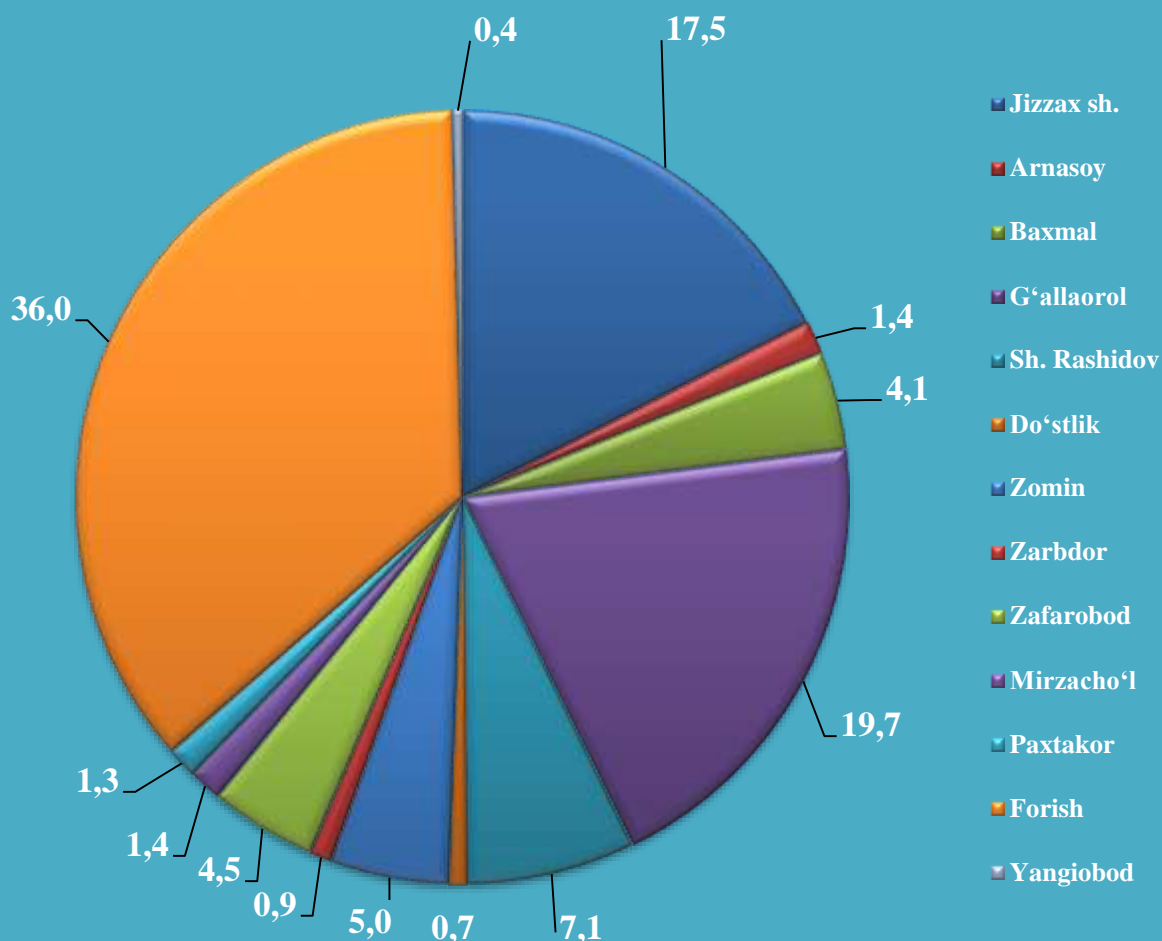
## JIZZAX VILOYATI STATISTIKA BOSHQARMASI

### 2023- yil yanvar-iyun oylarida shahar va tumanlar kesimida asosiy kapitalga investitsiyalar

	<i>Jami, mlrd. so‘m</i>	<i>O‘shish sur‘ati, % da</i>	<i>Jamiga nisbatan, % da</i>
<b>Jizzax viloyati</b>	<b>6 309,3</b>	<b>108,5</b>	<b>100,0</b>
Jizzax sh.	1109,0	102,0	17,5
<i>tumanlar:</i>			
Arnasoy	89,2	102,6	1,4
Baxmal	255,8	104,2	4,1
G‘allaorol	1245,3	150,4	19,7
Sharof Rashidov	446,8	101,1	7,1
Do‘stlik	43,8	64,6	0,7
Zomin	312,7	130,7	5
Zarbdor	58,3	60,6	0,9
Mirzachol	281,1	109,8	4,5
Zafarobod	89,3	45,7	1,4
Paxtakor	79,4	72,0	1,3
Forish	2269,0	107,1	36
Yangiobod	29,6	65,7	0,4



### Shahar va tumanlar kesimida asosiy kapitalga kiritilgan investitsiyalarning jamiga nisbatan ulushi

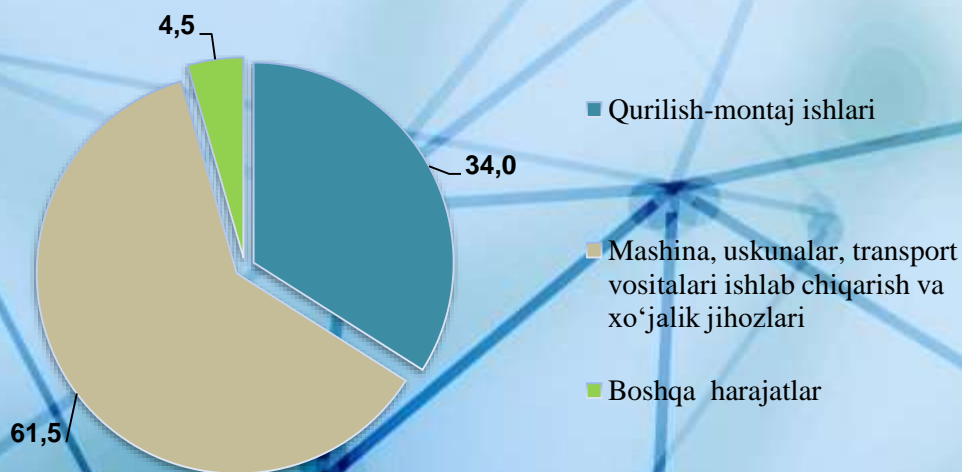


Asosiy kapitalga sarflangan investitsiyalarning yuqori o'sish sur'atlari quyidagi shahar va tumanda kuzatilgan: Jizzax shahrida – 102,0 % (yoki 1109,0 mlrd. so'm), G'allaorol tumanida - 150,4 % (1245,3 mlrd. so'm), Sh.Rashidov tumanda - 101,1 % (446,8 mlrd. so'm) Mirzacho'l tumanida 109,8 % (281,1 mlrd. so'm), Forish tumanida 107,1% (2269,0 mlrd. so'm).

2023- yil yanvar-iyun oylarida  
Asosiy kapitalga kiritilgan investitsiyalarning texnologik tarkibi

	Jami, mlrd. so‘m	Shu jumladan: mlrd. so‘m	
		Davlat	Nodavlat
<b>Jami investitsiyalar</b>	<b>6309,3</b>	<b>770,3</b>	<b>5539,0</b>
<i>shu jumladan:</i>			
Qurilish-montaj ishlari	2145,8	673,9	1471,9
Mashina, uskunalar va xo‘jalik jihozlari	3881,2	70,5	3810,7
Boshqa harajatlar	282,3	25,9	256,4

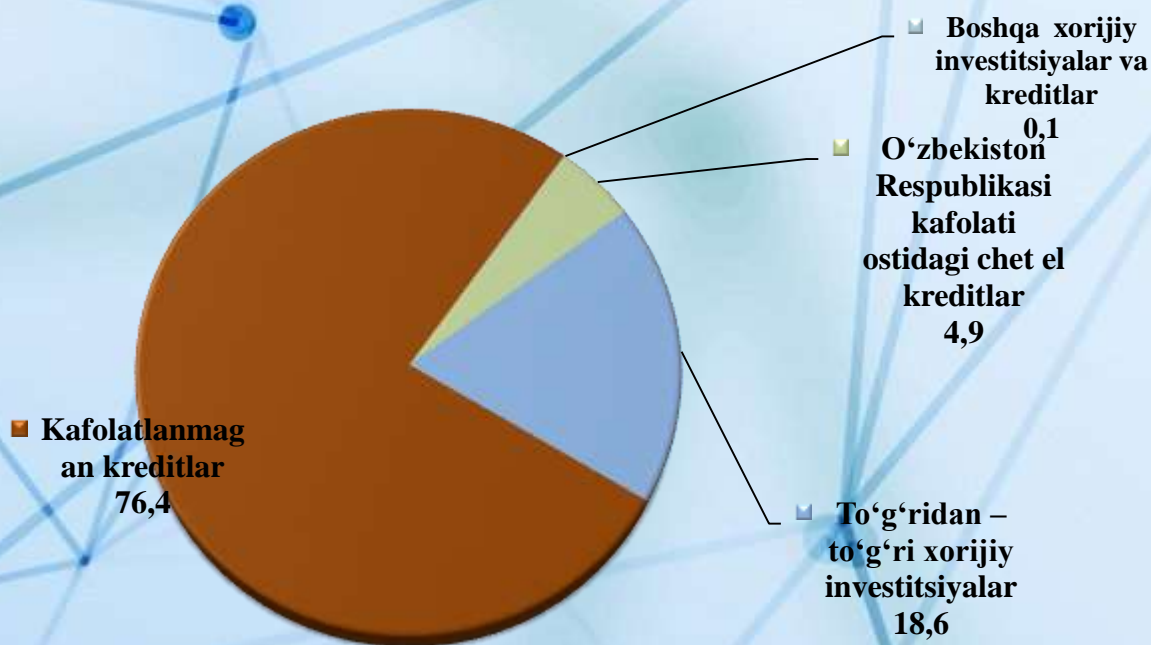
Asosiy kapitalga investitsiyalarning texnologik tarkibi,  
(jamiga nisbatan, % da)



Viloyat bo‘yicha asosiy kapitalga investitsiyalarning texnologik tarkibi investitsiyalarning qariyb 61,5 % ulushi mashina, uskunalar, transport vositalari ishlab chiqarish va xo‘jalik jihozlariga to‘g‘ri keldi.



**2023- yil yanvar-iyun oylarida  
Asosiy kapitalga kiritilgan xorijiy investitsiya va kreditlar  
(jamiga nisbatan, % da)**



Joriy yilning yanvar-iyunoylarida asosiy kapitalga viloyat miqyosida xorijiy investitsiya va kreditlar 2258,1 mlrd. soʻm oʻzlashtirilib, oʻtgan yilning mos davriga nisbatan 365,5 % ni tashkil etdi.

**Asosiy kapitalga kiritilgan toʻgʻridan-toʻgʻri xorijiy investitsiyalar**

Joriy davrda 420,9 mlrd. soʻm toʻgʻridan-toʻgʻri xorijiy investitsiyalar oʻzlashtirilgan boʻlib, jami xorijiy investitsiya va kreditlarning 18,6 % ulushini tashkil etdi va oʻtgan yilning mos davriga nisbatan 50,5 % ni tashkil etdi.





**Asosiy kapitalga kiritilgan  
xorijiy investitsiya va kreditlar**

(mlrd. so'm)

	Jami	Shu jumladan:	
		Davlat kafolati ostida	To'g'ridan-to'g'ri va boshqalar

Asosiy kapitalga xorijiy investitsiya va kreditlar

2258,1

7,9

2250,2

shu jumladan:

davlat

7,9

7,9

-

nodavlat

2250,2

-

2250,2

**Iqtisodiy faoliyat turlari bo'yicha asosiy kapitalga investitsiyalar**

(mlrd. so'm)

	2022- yil yanvar-iyun	Jamiga nisbatan, % da	2023- yil yanvar-iyun	Jamiga nisbatan, % da
--	-----------------------	-----------------------	-----------------------	-----------------------

Jami

5412,5

100,0

6309,3

100,0

Shu jumladan: iqtisodiy faoliyat turlari bo'yicha:

Qishloq, o'rmon va baliqchilik xo'jaligi

1030,5

19,0

583,8

9,3



## JIZZAX VILOYATI STATISTIKA BOSHQARMASI

	2022- yil yanvar-iyun	Jamiga nisbatan, % da	2023- yil yanvar- iyun	Jamiga nisbatan, % da
<i>Togʻ–kon sanoati</i>	419,9	7,8	824,8	13,1
<i>Ishlab chiqarish sanoati</i>	2315,9	42,8	2886,6	45,8
<i>Elektr, gaz, bugʻ bilan taʼminlash va havoni konditsiyalash</i>	91,2	1,7	199,5	3,2
<i>Suv bilan taʼminlash, kanalizatsiya tizimi, chiqindilarni yigʻish va utilizatsiya qilish</i>	111,6	2,1	271,3	4,3
<i>Qurilish</i>	333,4	6,2	258,8	4,1
<i>Ulgurji va chakana savdo, motorli transport vositalari, mototsikllarni taʼmirlash</i>	353,7	6,5	278,8	4,4
<i>Tashish va saqlash</i>	37,1	0,7	72,9	1,2
<i>Yashash va ovqatlanish boʻyicha xizmatlar</i>	3,9	0,1	21,5	0,3
<i>Axborot va aloqa</i>	10,1	0,2	123,0	1,9
<i>Moliyaviy va sugʻurta faoliyati</i>	4,8	0,1	6,8	0,1
<i>Professional, ilmiy va texnik faoliyat</i>	42,9	0,8	208,7	3,3
<i>Taʼlim</i>	36,9	0,7	67,5	1,1



## JIZZAX VILOYATI STATISTIKA BOSHQARMASI

	<i>2022- yil yanvar-iyun</i>	<i>Jamiga nisbatan, % da</i>	<i>2023- yil yanvar- iyun</i>	<i>Jamiga nisbatan, % da</i>
<i>Sog'liqni saqlash va ijtimoiy xizmatlar ko'rsatish</i>	25,7	0,5	63,6	1,0
<i>Boshqa iqtisodiy faoliyat turlaridan tashqari: turar joy binolari qurilishiga investitsiyalar</i>	183,9	3,4	330,1	5,2
<i>San'at, ko'ngil ochish va dam olish</i>	8,9	0,2	27,7	0,6
<i>Boshqa faoliyat turlari</i>	402,1	7,2	83,9	1,1

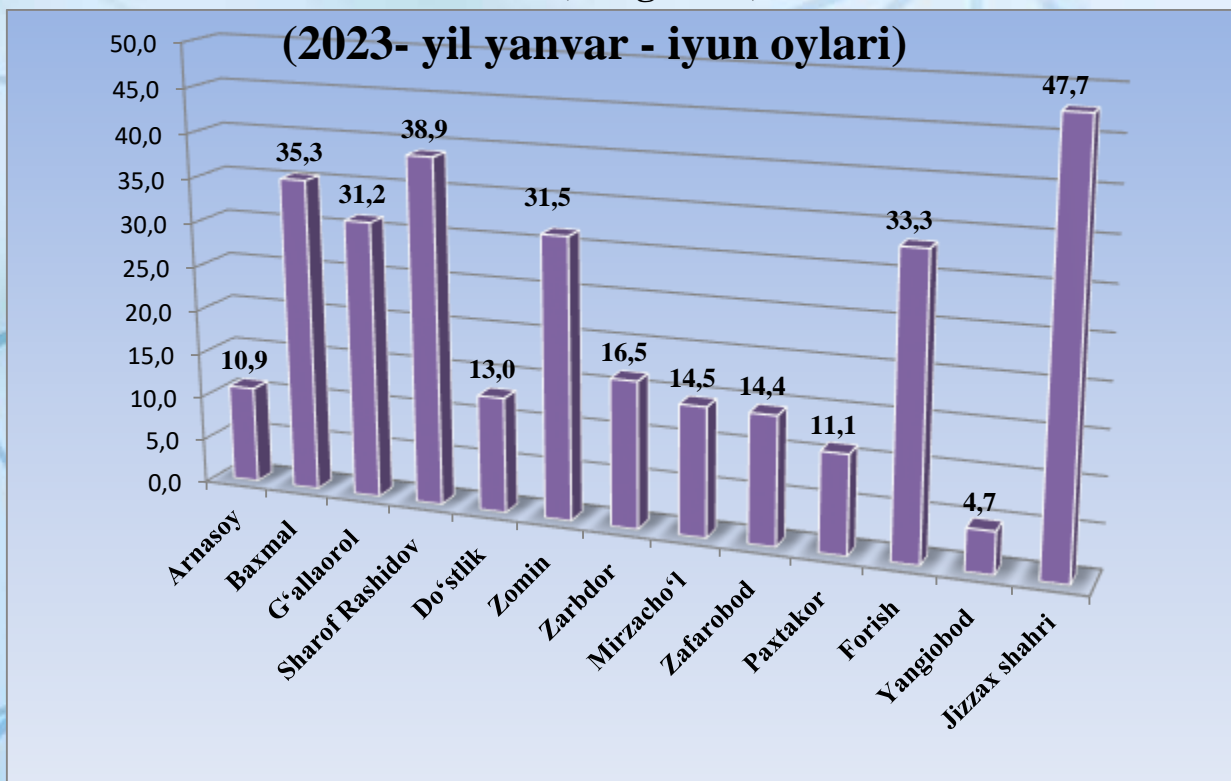
### Ijtimoiy soha obyektlari

2023- yilning yanvar-iyun oylarida umumiy maydoni 330,0 ming kv.m bo'lgan 1356 ta uy yoki 1356 ta kvartira, shu jumladan qishloq joylarida 152,2 ming kv.m 659 ta uy-joy foydalanishga topshirildi.





## Foydalanishga topshirilgan turar joylar (ming kv.m)



Joriy yilning yanvar-iyun oylarida tumanlar ichida eng ko'p foydalanishga topshirilgan turar joylar Jizzax shahri to'g'ri keldi, uylar soni bo'yicha 150 tani, qurilish osti maydoni esa 47,7 ming kv.m keyingi o'rinda Zomin tumani, uylar soni 153 tani, qurilish osti maydoni 31,5 ming kv.m.



Investitsiyalar va qurilish  
statistikasi bo'limi  
Aloqa telefoni:

(99872) 221-53-73